



## MESTO NITRA

### Materiál na rokovanie Mestského zastupiteľstva v Nitre

<b>Predkladateľ:</b>	Mgr. Martin Horák, prednosta Mestského úradu v Nitre
<b>Číslo materiálu:</b>	441/2020
<b>Názov materiálu:</b>	Správa o požiarovosti na území mesta Nitra za rok 2019
<b>Spracovateľ:</b>	pplk. Ing. Oto Mišún, riaditeľ OR HaZZ Nitra npor. Ing. Miroslav Grull, samostatný odborný inšpektor
<b>Napísal:</b>	Mgr. Ivana Melová,
<b>Prizvať:</b>	pplk. Ing. Oto Mišún, riaditeľ OR HaZZ Nitra npor. Ing. Miroslav Grull, samostatný odborný inšpektor
<b>Dátum rokovania MZ:</b>	11. 06. 2020
<b>Dátum vyhotovenia:</b>	10. 03. 2020

<b>Návrh na uznesenie:</b>	Mestské zastupiteľstvo v Nitre <b>p r e r o k o v a l o</b> Správu o požiarovosti na území mesta Nitra za rok 2019 <b>b e r i e n a v e d o m i e</b> Správu o požiarovosti na území mesta Nitra za rok 2019
----------------------------	--

<b>Podpis predkladateľa:</b>	
------------------------------	--

Okresné riaditeľstvo Hasičského  
a záchranného zboru v Nitre

**Mesto Nitra**  
**2019**

február 2020

## OBSAH

<b>POŽIAROVOSŤ NA ÚZEMÍ MESTA NITRA V ROKU 2019.....</b>	<b>3</b>
<i>Štatistika požiarovosti na území mesta Nitra za roky 2010 – 2019 .....</i>	<i>4</i>
<b>POČET POŽIAROV V JEDNOTLIVÝCH MESTSKÝCH ČASTIACH MESTA NITRY</b>	<b>4</b>
<b>PREHL'AD POŽIAROV PODĽA MESTSKÝCH ČASTÍ .....</b>	<b>6</b>
<b>PPREHL'AD POŽIAROV PODĽA PRÍČIN VZNIKU.....</b>	<b>7</b>
<b>ZÁVER.....</b>	<b>8</b>

## Požiarovosť na území mesta Nitra v roku 2019

V roku 2019 bolo na území mesta Nitra zaevidovaných celkom 112 požiarov. Pri týchto požiaroch boli spôsobené materiálne škody vo výške 277 500,- €. Pri uvedených požiaroch bola zranená jedna a usmrtené dve osoby.

Uchránené hodnoty predstavujú 1 706 800,- €. Následné škody neboli vyčíslené.

<b>Počet požiarov</b>	<b>112</b>
<b>Priame škody</b>	<b>277 500</b>
<b>Počet usmrtených osôb</b>	<b>2</b>
<b>Počet zranených osôb</b>	<b>1</b>
<b>Uchránené hodnoty</b>	<b>1 706 800</b>
<b>Následná škoda</b>	<b>0</b>

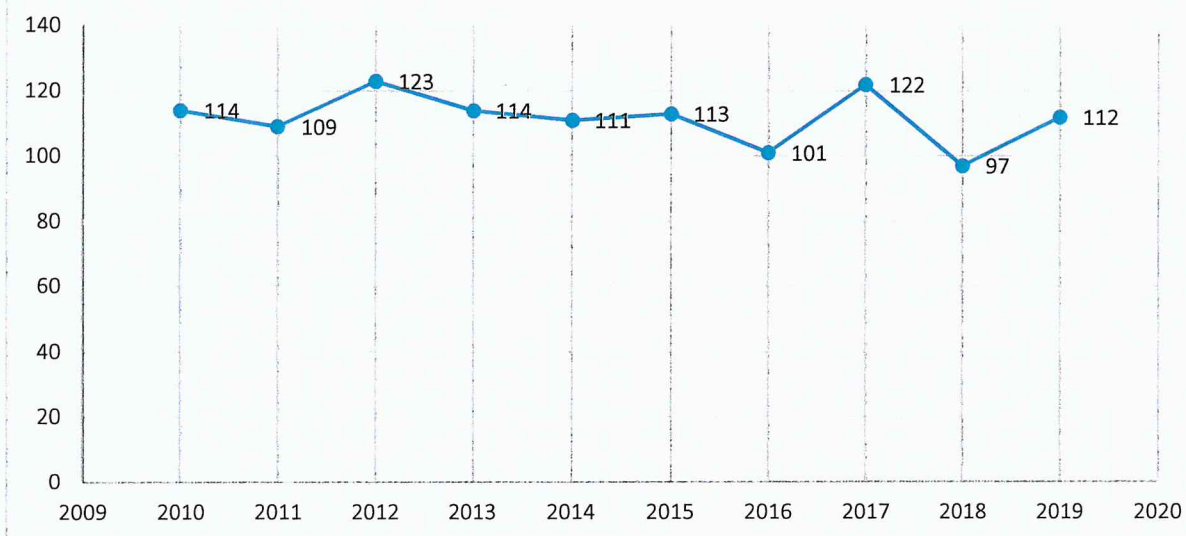
V porovnaní s rokom 2018 bolo v meste Nitra zaevidovaných o 15 požiarov viac. Priame škody spôsobené požiarimi sú vyššie a to o 161 225,- €. Počet zranených v roku 2019 stúpol o jednu osobu a počet usmrtených stúpol o dve osoby.

Najviac požiarov vzniklo v mesiaci apríl (21), v mesiaci február a marec (11) a v mesiacoch august, október a december (10). Najmenej požiarov bolo v mesiaci november (5). Na zvýšenej požiarovosti počas mesiaca apríl mali značný podiel požiare spôsobené úmyselným zapálením neznámou osobou.

Zo základných údajov o požiarovosti vyplýva, že na území mesta Nitra vzniklo v priemere denne 0,31 požiarov. Priame škody vzniknuté požiarimi boli vyčíslené v priemere na deň vo výške 760,- €.

Najčastejšia príčina vzniku požiaru bola v 53 prípadoch úmyselné zapálenie neznámou osobou so škodou 14 200,-€, v 11 prípadoch fajčenie so škodou 1 690,-€.

### Štatistika požiarovosti na území mesta Nitra za roky 2010– 2019



### Štatistika požiarovosti na území mesta Nitra za roky 2010 – 2019

ROK	NITRA				
	Počet	Priama škoda	Uchránené hodnoty	U	Z
2010	114	306 365	3 338 210	0	1
2011	109	522270	748000	0	8
2012	123	286670	660095	2	3
2013	114	417680	626875	1	2
2014	111	185225	933870	2	1
2015	113	178350	1611300	0	4
2016	101	2919715	1008670	0	2
2017	122	285145	1119700	0	2
2018	97	116275	487700	0	0
2019	112	277500	1706800	2	1

U – počet usmrtených osôb

Z – počet zranených osôb

## POČET POŽIAROV V JEDNOTLIVÝCH MESTSKÝCH ČASTIACH MESTA NITRY

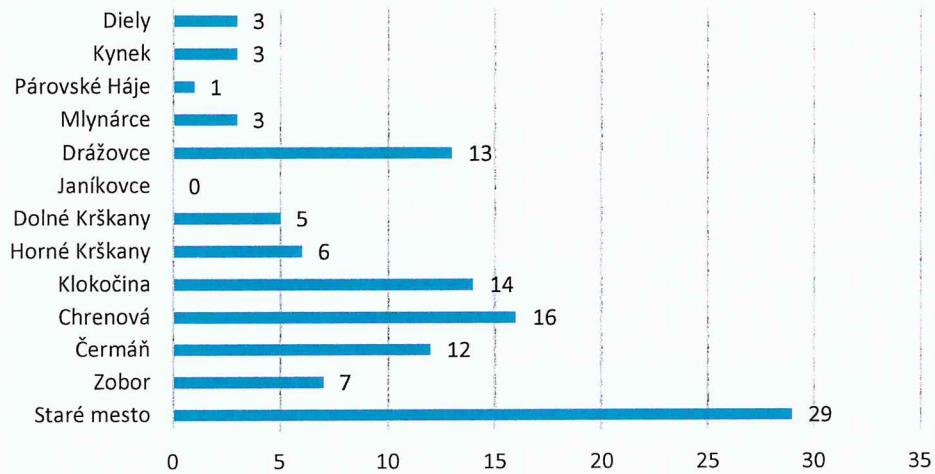
Prehľad prezrádza, že najväčší počet 29 požiarov bol zaznamenaný v mestskej časti Staré mesto, 16 požiarov v mestskej časti Chrenová a 14 požiarov v mestskej časti Klokočina.

Mestská časť	Počet	Priama škoda	U	Z
Staré mesto	29	6630	0	1
Zobor	7	78000	1	0
Čermáň	12	122700	0	0
Chrenová	16	14870	0	0
Klokočina	14	23570	0	0
Horné Krškany	6	800	0	0
Dolné Krškany	5	100	0	0
Janíkovce	0	0	0	0
Drážovce	13	22530	1	0
Mlynárce	3	300	0	0
Párovské Háje	1	0	0	0
Kynek	3	8000	0	0
Diely	3	0	0	0
<b>SPOLU</b>				

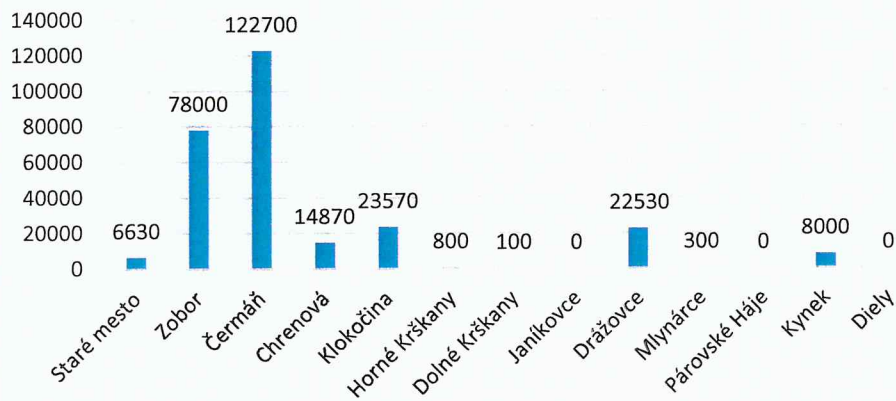
U – počet usmrtených osôb

Z – počet zranených osôb

### Prehľad počtu požiarov podľa mestských častí



### Výška škôd v jednotlivých mestských častiach v eurách



### Prehľad požiarov podľa príčin vzniku na území mesta Nitra

Príčina	Počet	Škoda v eur	U	Z
úmyselné zapálenie neznámou osobou	53	142004200 0	0	11
fajčenie	11	1690	0	0
NEZISTENÁ	8	74420	0	0
Zvýšený prechodový elektrický odpor	7	8050	0	0
Obsluha tepelného spotrebiča pri varení	6	40	0	0
iné prevádzkovo-technické poruchy	5	101000	0	0
Zvýšené prehriatie	4	16400	0	0
Znovurozhorenie požiaru	3	0	0	0
spaľovanie odpadu a odpadkov (mimo skládok)	3	0	0	0
manipulácia so žeravým popolom	2	5000	0	0
vypaľovanie trávy a suchých porastov	2	200	0	0
zakladanie ohňov v prírode	1	0	0	0
manipulácia s otvoreným ohňom	1	0	1	0
obsluha vykurovacieho telesa	1	5000	0	0
porušenie tesnosti spoja, upchávky a pod.	1	1000	0	0
Elektrický skrat	1	500	0	0
zakladanie ohňov na skládkach odpadu a odpadkov	1	0	0	0
Deti od 6 do 15 rokov	1	0	0	0
horľavina pri vykurovacom telese	1	50000	1	0
<b>Spolu</b>	<b>112</b>	<b>277500</b>	<b>2</b>	<b>1</b>



Stanovisko Mestskej rady v Nitre zo dňa 03. 03. 2020.

Mestská rada v Nitre  
p r e r o k o v a l a  
Správu o požiarovosti na území mesta Nitra za rok 2019  
o d p o r ú č a  
Mestskému zastupiteľstvu v Nitre  
vziať na vedomie  
Správu o požiarovosti na území mesta Nitra za rok 2019